

PROCEDIMIENTO CAMPEONATOS DE EUROPA DE SUPERMOTO

-Campeonatos organizado por XIEM-

NOTA: El presente documento tiene carácter orientativo y se elabora con fines informativos. Los procedimientos y reglamentos aplicables son establecidos por la FIM y/o el Promotor, por lo que esta información no es vinculante y puede estar sujeta a cambios respecto a temporadas anteriores.

XIEM organiza los siguientes Campeonatos como Promotor:

- CAMPEONATO DE EUROPA DE SUPERMOTO S2
- CAMPEONATO DE EUROPA DE SUPERMOTO S4
- CAMPEONATO DE EUROPA DE SUPERMOTO SM Junior

CALENDARIO

Se puede ver en estos links:

Página de la FIM EUROPA: <https://www.fim-europe.com/supermoto>

Página del Promotor: <https://www.supermotos1gp.com>

LICENCIA

Para las 3 categorías (S2, S4 y SM Junior), se debe tramitar una de estas licencias: (son válidas cualquiera de las dos):

- “Licencia del Campeonato de Europa de Supermoto”
- “Licencia de Promoción del Cto. de Europa de Supermoto”

Todas estas licencias se solicitan con mi compañera Ana GONZALEZ en el e-mail agonzalez@rfme.com

Los precios de las Licencias internacionales se publican en el apartado “Tarifas” de la web de la RFME:
<https://rfme.com/tarifas>

IMPRESINDIBLE TENER LA LICENCIA TRAMITADA ANTES DE PROCEDER A LA INSCRIPCIÓN ONLINE.

PROCEDIMIENTO DE PRE-INSCRIPCIÓN ONLINE

Link con toda la información para hacer la pre-inscripción online:

<https://www.supermotos1gp.com/entry-procedure-2>

En nuestra página web, también tenemos el acceso directo a la página del Campeonato:

<https://rfme.com/normativa-de-inscripcion/boletines-de-inscripcion-fim-europa>

Fecha límite de envío: 30 días antes del primer evento.

A partir del segundo evento, la fecha límite de envío será 15 días antes del evento.

EN TODOS LOS CASOS, XIEM ES EL UNICO QUE DECIDE ACEPTAR LAS INSCRIPCIONES PUDIENDO, EN FUNCION DE SU CRITERIO, DEJAROS LA INSCRIPCIÓN EN LISTA DE ESPERA.

NÚMERO DE DORSAL

Se solicita cuando se hace la pre-inscripción con el Promotor, vía online.

EN TODOS LOS CASOS, XIEM ES EL UNICO QUE ASIGNA EL DORSAL SOLICITADO, PUDIENDO DAROS OTRO DIFERENTE A SU CRITERIO.

PAGO DE LA INSCRIPCIÓN

Precio por evento: A DETERMINAR POR EL PROMOTOR.

El método del pago de la inscripción lo determinará el Promotor.

Para cualquier consulta, este es el e-mail del Promotor: vb@xiem.ch

LISTAS DE INSCRITOS + HORARIOS PROVISIONALES

El Promotor, a medida que se va acercando el evento, publica información en su página web <https://www.supermotos1gp.com>

La información publicada no depende de la RFME. Depende en todos los casos del Promotor.

REGLAMENTO

La FIM Europa publica el reglamento deportivo de cada Campeonato en su página web.

Se puede ver en el siguiente link

<https://www.fim-europe.com/supermoto/#1637923895679-41856ef6-40c9>

ES OBLIGACIÓN Y RESPONSABILIDAD DE CADA PILOTO CONOCER EL REGLAMENTO PARA EVITAR SORPRESAS.

EDADES y CILINDRADAS

S2:	Mínima: 13 años (125cc.) / 14 años (250cc.)	Máxima: 21 años (si se cumplen en el año).
S4:	Mínima: 15 años	Máxima: 50 años (si se cumplen en el año).
SM Junior:	Mínima: 9 años	Máxima: 15 años (si se cumplen en el año).
S2:	Motocicletas de más de 100cc. hasta 125cc. 2t y de más de 175cc. hasta 250cc. 4t	
S4:	Motocicletas de más de 175cc. hasta 250cc. 2t y de más de 290cc. hasta 450cc. 4t	
SM Junior:	Motocicletas de más de 50cc. hasta 85cc. 2t, así como 150cc. 4t.	

LOGO CAMPEONATO DE EUROPA (por categoría) + LOGO FIM EUROPA

Cada año la FIM Europa y el Promotor hacen hincapié en sus logos para que aparezcan tanto en el mono de competición como en la placa portanúmeros de la moto.

Existen varias opciones para conseguir estos Logos:

1. Solicitándolo al e-mail del Promotor: vb@xiem.ch
2. En este link: <https://rfme.com/normativa-de-inscripcion/boletines-de-inscripcion-fim-europa>

Las instrucciones de la FIM Europa y Promotor sobre este tema se pueden ver en el Anexo de este documento.

NO PARTICIPACIÓN EN UN EVENTO DONDE SE HA HECHO LA PRE-INSCRIPCIÓN

En el caso en el que un piloto no pueda participar en algún evento donde haya hecho previamente la pre-inscripción, debe avisar de ello a la RFME (al e-mail supermoto@rfme.com) antes del jueves de la semana del evento, ya que la FIM Europa pone multa por no asistir sin avisar (300 euros).

Para todas las consultas o diferentes problemas que pudiera haber con el sistema online, debéis mandar un e-mail al Promotor XIEM:

vb@xiem.ch


ANEXO FIM EUROPA S2

INSTRUCTIONS FOR PRINTING SM EURO LOGO (S2 class) + FIM EUROPE LOGO

For complete leather suit in one piece

S2 Logo must be printed (50mm X 50mm) on the upper front torso or shoulder area (left or right).
Logo of Metzeler must be printed on white or blue rectangle 10 cm on shoulder area left or right.


See drawings as example



For Numberplate

Logos must be printed on white rectangle 40 mm on the upper part of the numberplate left or right.

See drawings as example



EXAMPLE:



If you need further information concerning the logo on format, dimensions, etc., please contact Mrs Valentina Boccadolce from Xiem: vb@xiem.ch

ALL UPDATED INFO, CHECK: <https://www.supermotos1gp.com>

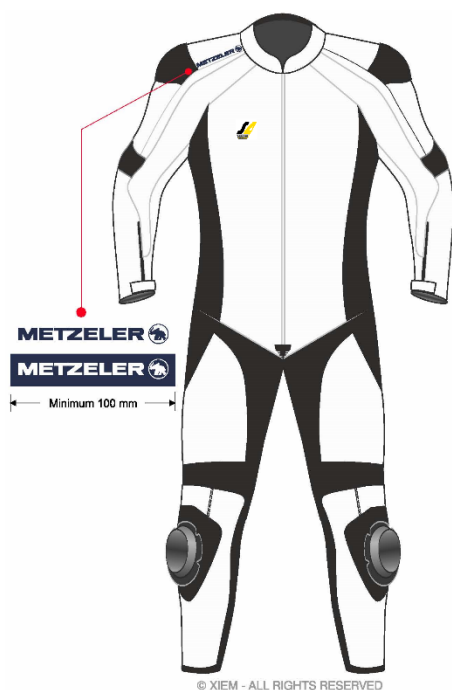
ANEXO FIM EUROPA S4

INSTRUCTIONS FOR PRINTING SM EURO LOGO (S4 class) + FIM EUROPE LOGO

For complete leather suit in one piece

S4 Logo must be printed (50mm X 50mm) on the upper front torso or shoulder area (left or right).
Logo of Metzeler must be printed on white or blue rectangle 10 cm on shoulder area left or right.


See drawings as example



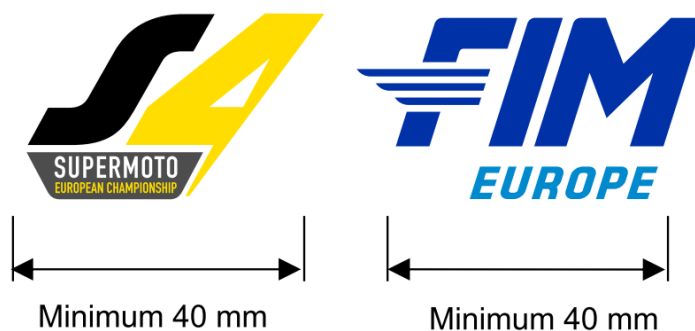
For Numberplate

Logos must be printed on white rectangle 40 mm on the upper part of the numberplate left or right.

See drawings as example



EXAMPLE:



If you need further information concerning the logo on format, dimensions, etc., please contact Mrs Valentina Boccadolce from Xiem: vb@xiem.ch

ALL UPDATED INFO, CHECK: <https://www.supermotos1gp.com>


ANEXO FIM EUROPA SMJunior

INSTRUCTIONS FOR PRINTING SM EURO LOGO (SMJunior class) + FIM EUROPE LOGO

For complete leather suit in one piece

SMJ Logo must be printed (50mm X 50mm) on the upper front torso or shoulder area (left or right).
Logo of Pirelli must be printed on white or blue rectangle 10 cm on shoulder area left or right.


See drawings as example



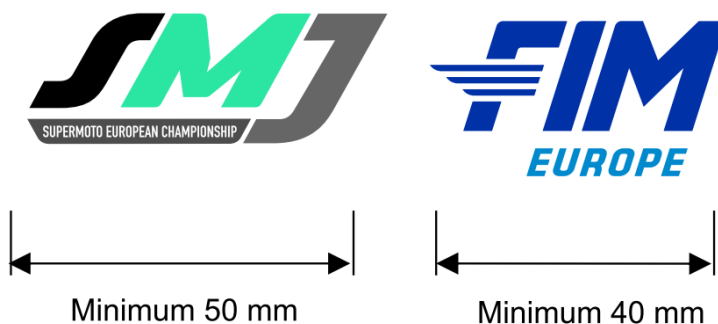
For Numberplate

Logos must be printed on white rectangle 40 mm on the upper part of the numberplate left or right.

See drawings as example



EXAMPLE:



If you need further information concerning the logo on format, dimensions, etc., please contact Mrs Valentina Boccadolce from Xiem: vb@xiem.ch

ALL UPDATED INFO, CHECK: <https://www.supermotos1gp.com>

Para cualquier consulta con la RFME, se puede enviar e-mail a supermoto@rfme.com