

CIRCUITO DE NAVARRA 3.933 m.

Handy ESBK

ESBK - CTO. ESPAÑA DE VELOCIDAD

WARM-UP

Clasificación

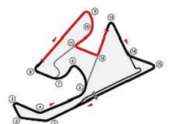
Nº	Piloto	Nac	Equipo	Moto	Neum.CI.	Tiempo	Vlt.	Total	Dif.	Km/h
1	43 ANTONIO MONTOYA	ESP	MÁXIMO MOTO RACING TEAM	YAMAHA	600	1:53.874	4	5	-	- 124.3
2	48 CARLOS BLANCO	ESP	ARIZA RACING CIRCUIT	YAMAHA	Dunlop 1000	1:58.651	4	4	+4.777	+4.777 119.3
3	75 JOSE ANTONIO NEGRIN	ESP	VN RACING TEAM	YAMAHA	1000	2:00.598	5	5	+6.724	+1.947 117.4
4	20 ALEJANDRO DE LA CRUZ	ESP	PILOTOS CAPACITADOS	KAWASAKI	600	2:01.582	4	5	+7.708	+0.984 116.5
5	26 JULIO MIRANDA	ESP	YAMAHA CANARIAS	YAMAHA	1000	2:02.584	3	5	+8.710	+1.002 115.5
6	4 JORDI SIMON	ESP	ORTOSERVEI RACING	YAMAHA	600	2:12.346	3	4	+18.472	+9.762 107.0

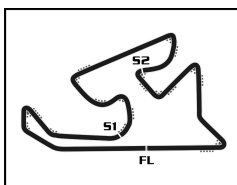
Vuelta rápida:	Vlt. 4	ANTONIO MONTOYA	1:53.874	124.3 Km/h
-----------------------	--------	-----------------	-----------------	------------

Hora de publicación:

Estado de pista: **SECO**

Race Director: Maximo Guerrero	Timekeeper: Juan Carlos Jodra
------------------------------------------	-----------------------------------------





CIRCUITO DE NAVARRA 3.933 m.

Handy ESBK

ESBK - CTO. ESPAÑA DE VELOCIDAD

WARM-UP

Clasificación por Clase


Nº Piloto	Nac	Equipo	Moto	Tiempo	Vlt. Total	Dif.	Km/h
1000							
1 48 CARLOS BLANCO	ESP	ARIZA RACING CIRCUIT		1:58.651	4 4		119.3
2 75 JOSE ANTONIO NEGRIN	ESP	VN RACING TEAM	YAMAHA	2:00.598	5 5	+1.947 +1.947	117.4
3 26 JULIO MIRANDA	ESP	YAMAHA CANARIAS	YAMAHA	2:02.584	3 5	+3.933 +1.986	115.5
600							
1 43 ANTONIO MONTOYA	ESP	MÁXIMO MOTO RACING TEAM	YAMAHA	1:53.874	4 5		124.3
2 20 ALEJANDRO DE LA CRUZ	ESP	PILOTOS CAPACITADOS	KAWASAKI	2:01.582	4 5	+7.708 +7.708	116.5
3 4 JORDI SIMON	ESP	ORTOSERVEI RACING	YAMAHA	2:12.346	3 4	+18.472 +10.764	107.0

Hora de publicación:

Estado de pista: **SECO**

Race Director: Maximo Guerrero	Timekeeper: Juan Carlos Jodra
------------------------------------------	-----------------------------------------





Handy ESBK

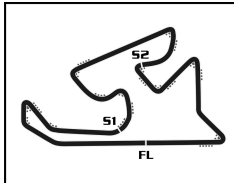
ESBK - CTO. ESPAÑA DE VELOCIDAD

WARM-UP

Mejores tiempos de sector

Sector 1			Sector 2		Sector 3				Vuelta Ideal	Mejor Vuelta
Pos	Nº Piloto	Tiempo	Nº Piloto	Tiempo	Nº Piloto	Tiempo	Pos	Nº Piloto		
1	43 A.MONTOYA	30.539	43 A.MONTOYA	42.075	43 A.MONTOYA	40.675	1	43 A.MONTOYA	1:53.289	1:53.874 (1)
2	48 C.BLANCO	31.584	20 A.DE LA CRUZ	44.645	48 C.BLANCO	42.142	2	48 C.BLANCO	1:58.499	1:58.651 (2)
3	26 J.MIRANDA	32.523	75 J.NEGRIN	44.645	75 J.NEGRIN	42.588	3	75 J.NEGRIN	2:00.054	2:00.598 (3)
4	75 J.NEGRIN	32.821	48 C.BLANCO	44.773	20 A.DE LA CRUZ	43.161	4	20 A.DE LA CRUZ	2:00.911	2:01.582 (4)
5	20 A.DE LA CRUZ	33.105	26 J.MIRANDA	45.413	26 J.MIRANDA	43.277	5	26 J.MIRANDA	2:01.213	2:02.584 (5)
6	4 J.SIMON	35.872	4 J.SIMON	49.250	4 J.SIMON	46.904	6	4 J.SIMON	2:12.026	2:12.346 (6)





CIRCUITO DE NAVARRA 3.933 m.

Handy ESBK


ESBK - CTO. ESPAÑA DE VELOCIDAD

Después de WARM-UP

Velocidad máxima del evento

Nº Piloto	Equipo	Moto	Clase	V.Max	Vit.	Sesión
26 JULIO MIRANDA	YAMAHA CANARIAS	YAMAHA	1000	241.1	9	ENT. CRONOMETRADO
48 CARLOS BLANCO	ARIZA RACING CIRCUIT		1000	237.9	2	WARM-UP
43 ANTONIO MONTOYA	MÁXIMO MOTO RACING TEAM	YAMAHA	600	232.8	13	ENT. CRONOMETRADO
4 JORDI SIMON	ORTOSERVEI RACING	YAMAHA	600	211.4	4	ENT. CRONOMETRADO
20 ALEJANDRO DE LA CRUZ	PILOTOS CAPACITADOS	KAWASAKI	600	210.5	6	CARRERA 1
75 JOSE ANTONIO NEGRIN	VN RACING TEAM	YAMAHA	1000	208.1	2	ENT. CRONOMETRADO






Handy ESBK
ESBK - CTO. ESPAÑA DE VELOCIDAD
WARM-UP

Secuencia de vueltas rápidas

T. Sesión	Nº Piloto	Equipo	Moto	Clase	Tiempo	Km/h	Vlt.
4:28.062	43 ANTONIO MONTOYA	MÁXIMO MOTO RACING TEAM	YAMAHA	600	1:56.035	122.0	2
6:22.693	43 ANTONIO MONTOYA	MÁXIMO MOTO RACING TEAM	YAMAHA	600	1:54.631	123.5	3
8:16.567	43 ANTONIO MONTOYA	MÁXIMO MOTO RACING TEAM	YAMAHA	600	1:53.874	124.3	4





Handy ESBK

ESBK - CTO. ESPAÑA DE VELOCIDAD

WARM-UP

Vuelta a vuelta

— Vuelta invalidada


■ Mejor Personal

■ Mejor de la sesión

B Cruzando por el pit lane

Vlt.	Tiempo	Sector 1	Sector 2	Sector 3	V.Max	T. Sesión	Vlt.	Tiempo	Sector 1	Sector 2	Sector 3	V.Max	T. Sesión
4	JORDI SIMON ESP												
	ORTOSERVEI RACING YAMAHA												
1	2:50.487	1:09.043	52.336	49.108	142.5	2:50.487							
2	2:18.505	36.463	50.221	51.821	197.1	5:08.992							
3	2:12.346	36.192	49.250	46.904	196.0	7:21.338							
4	2:13.234	36.558	49.686	46.990	181.5	9:34.572							
20	ALEJANDRO DE LA CRUZ ESP												
	PILOTOS CAPACITADOS KAWASAKI												
1	3:08.756	1:33.100	49.942	45.714	101.4	3:08.756							
2	2:05.449	34.928	46.516	44.005	201.9	5:14.205							
3	2:02.715	33.144	45.943	43.628	209.7	7:16.920							
4	2:01.582	33.105	45.316	43.161	209.7	9:18.502							
5	2:06.162	33.686	44.645	47.831	206.1	11:24.664							
26	JULIO MIRANDA ESP												
	YAMAHA CANARIAS YAMAHA												
1	3:10.284	1:32.389	51.898	45.997	106.8	3:10.284							
2	2:04.088	34.359	46.440	43.289	208.1	5:14.372							
3	2:02.584	32.573	46.734	43.277	217.7	7:16.956							
4	2:02.775	32.523	45.413	44.839	222.2	9:19.731							
5	2:03.570	33.584	46.222	43.764	194.2	11:23.301							
43	ANTONIO MONTOYA ESP												
	MÁXIMO MOTO RACING TEAM YAMAHA												
1	2:32.027	1:04.336	45.127	42.564	145.6	2:32.027							
2	1:56.035	32.505	42.855	40.675	207.3	4:28.062							
3	1:54.631	31.461	42.434	40.736	228.3	6:22.693							
4	1:53.874	30.998	42.075	40.801	230.3	8:16.567							
5	1:54.278	30.539	42.630	41.109	225.5	10:10.845							
48	CARLOS BLANCO ESP												
	ARIZA RACING CIRCUIT												
1	3:21.528	1:36.131	58.950	46.447	119.1	3:21.528							
2	1:59.294	32.052	44.919	42.323	237.9	5:20.822							
3	1:59.508	31.584	45.311	42.613	224.1	7:20.330							
4	1:58.651	31.736	44.773	42.142	229.8	9:18.981							
75	JOSE ANTONIO NEGRIN ESP												
	VN RACING TEAM YAMAHA												
1	2:32.282	57.222	50.131	44.929	134.2	2:32.282							
2	2:02.675	34.115	44.804	43.756	177.6	4:34.957							
3	2:01.036	32.959	44.645	43.432	199.6	6:35.993							
4	2:00.700	33.362	44.649	42.689	192.5	8:36.693							
5	2:00.598	32.821	45.189	42.588	207.3	10:37.291							





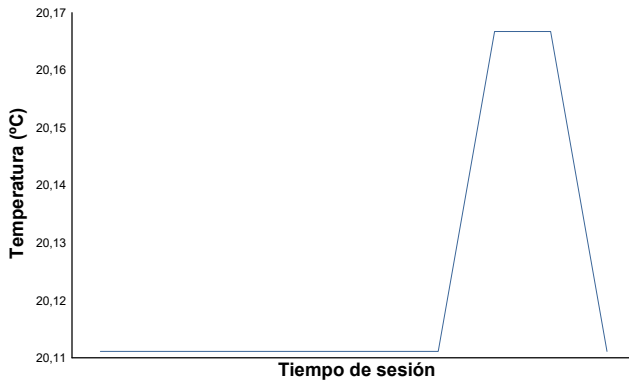
ESBK - CTO. ESPAÑA DE VELOCIDAD

Handy ESBK


WARM-UP

Informe meteorológico


Temperatura del Aire



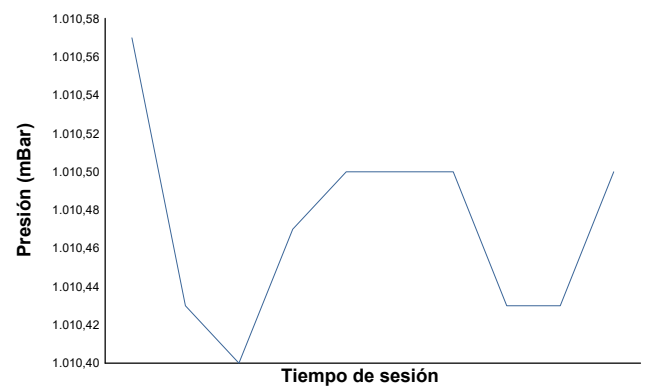
Temperatura de la Pista



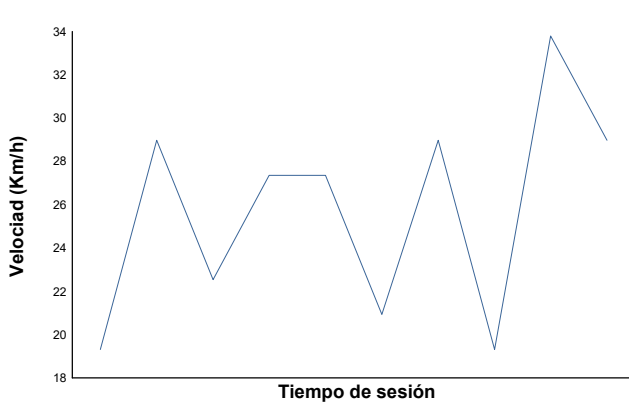
Humedad



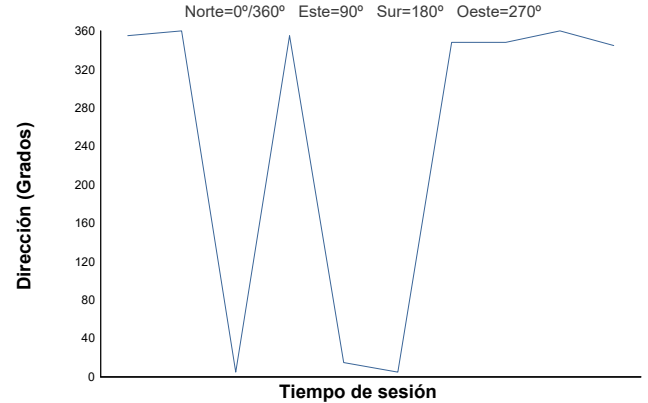
Presión



Velocidad del viento



Dirección del viento



Estado de pista: **SECO**

